


ΕΜΠΟΡΕΥΜΑΤΙΚΕΣ ΣΥΝΑΛΛΑΓΕΣ, 2025*

ΕΞΑΓΩΓΕΣ

ΕΜΠΟΡΕΥΜΑΤΑ ΜΕ ΤΗ ΜΕΓΑΛΥΤΕΡΗ ΑΞΙΑ
(εκατ. ευρώ)



ΕΙΣΑΓΩΓΕΣ

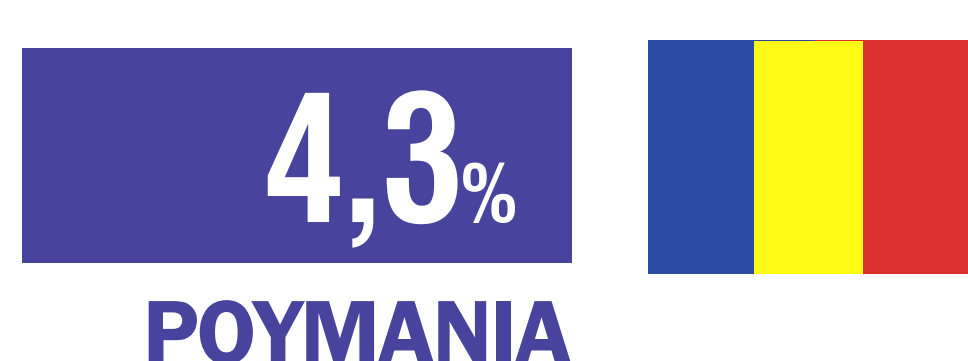

ΕΜΠΟΡΕΥΜΑΤΑ ΜΕ ΤΗ ΜΕΓΑΛΥΤΕΡΗ ΑΞΙΑ
(εκατ. ευρώ)



Κατηγορίες προϊόντων κατά την Τυποποιημένη Ταξινόμηση Διεθνούς Εμπορίου (ΤΤΔΕ)

ΕΞΑΓΩΓΕΣ

ΚΥΡΙΟΤΕΡΕΣ ΧΩΡΕΣ
(% του συνόλου της αξίας εξαγωγών)



ΕΜΠΟΡΙΚΟ ΙΣΟΖΥΓΙΟ


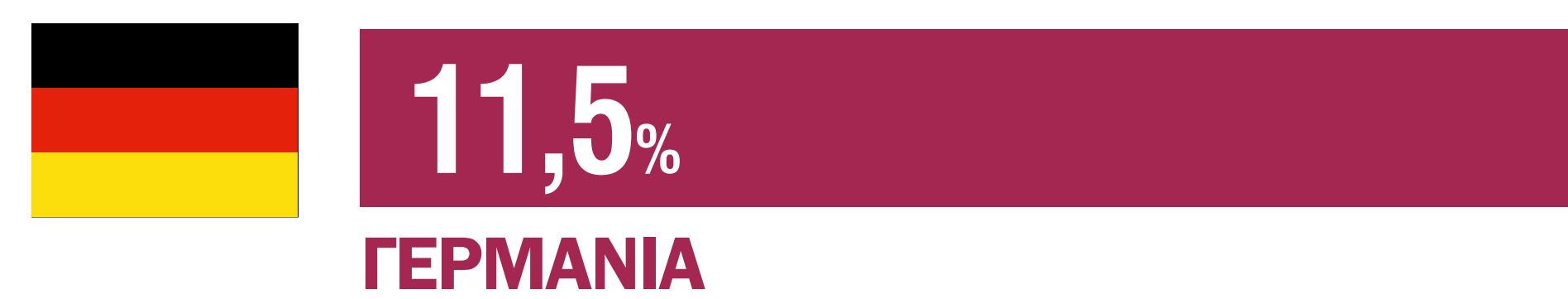
-33.515,5
(εκατ. ευρώ)
2025

(ΕΛΛΕΙΜΜΑ)

-35.598,7
(εκατ. ευρώ)
2024

ΕΙΣΑΓΩΓΕΣ

ΚΥΡΙΟΤΕΡΕΣ ΧΩΡΕΣ
(% του συνόλου της αξίας εισαγωγών)



* Προσωρινά στοιχεία